

Ankieta koniunkturalna – Sytuacja w przemyśle odlewniczym.

Poniższa ankieta, prowadzona przez Biuro Odlewniczej Izby Gospodarczej ma jedynie charakter pogładowy.

Badanie prowadzone jest kwartalnie, wśród firm zrzeszonych w OIG.

Baza (błękitne pole) o wartości 100 – to sytuacja na koniec roku 2014.

Pola o kolorach: czerwony – I kwartał 2015, zielony – II kwartał 2015, fioletowy – III kwartał 2015 odpowiadają ocenom bieżącego kwartału, przedstawianych przez firmy, w stosunku do poprzedniego okresu sprawozdawczego.

Przykładowy sposób odczytywania wartości:

Baza: 100

I kwartał: 100 – znaczenie: **sytuacja bez zmian**

I kwartał: 95 – znaczenie: **nieznaczne osłabienie**

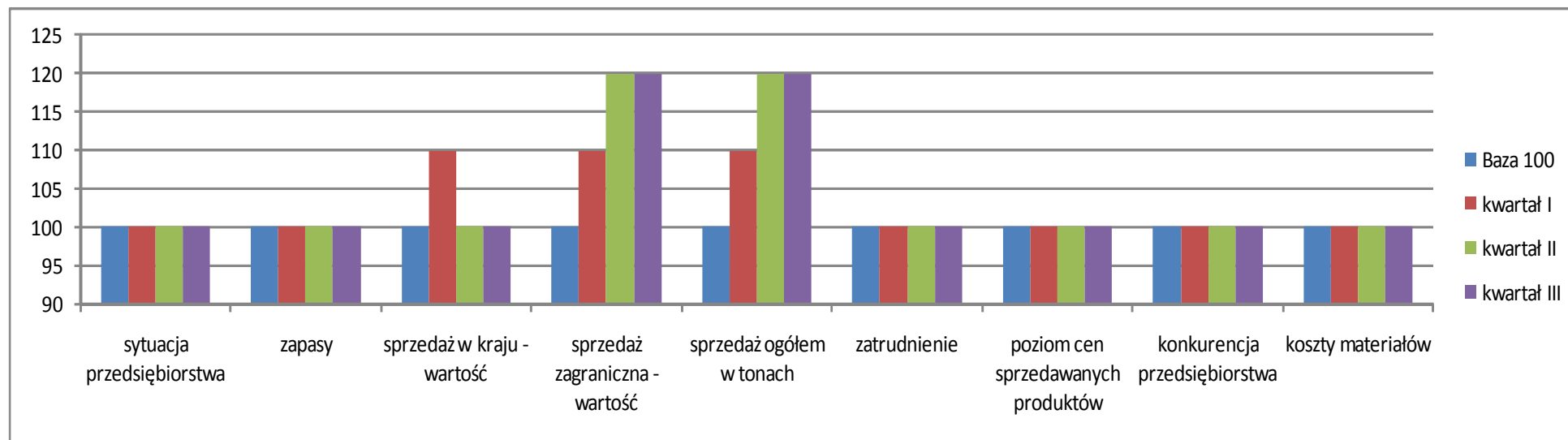
I kwartał 110 – znaczenie: **znaczna poprawa**

Wartości zaprezentowane w tabelkach – to wartości uśrednione wyliczone na podstawie ankiet nadsyłanych do Biura OIG.

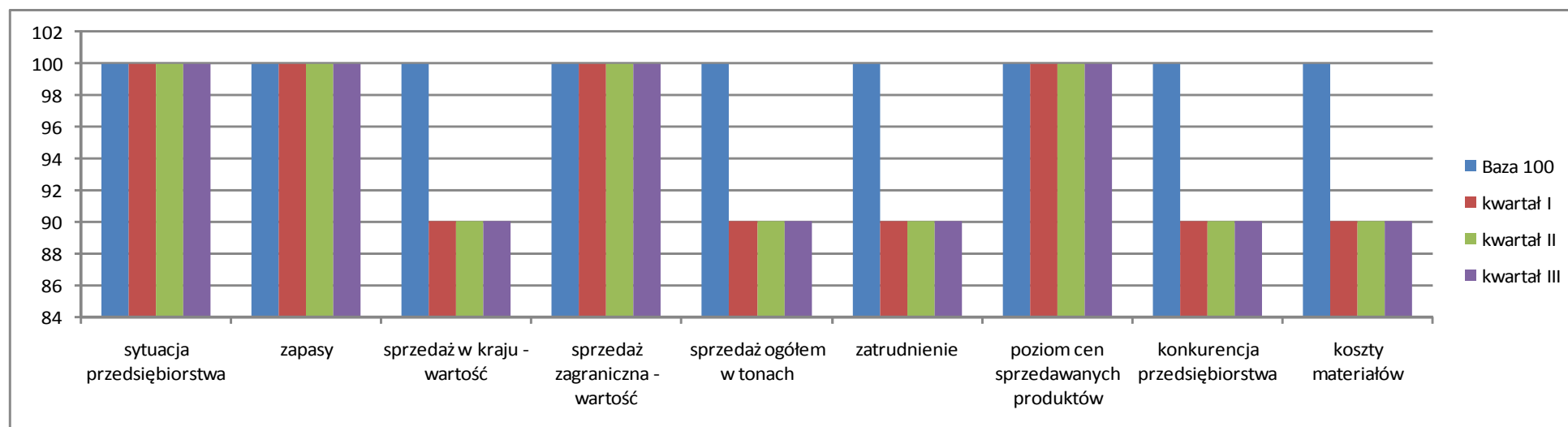
Ankieta prowadzona jest w 5 obszarach:

- Dostawcy materiałów dla odlewnictwa
- Dostawcy maszyn dla odlewnictwa
- Odlewnie żeliwa
- Odlewnie staliwa
- Odlewnie metali nieżelaznych

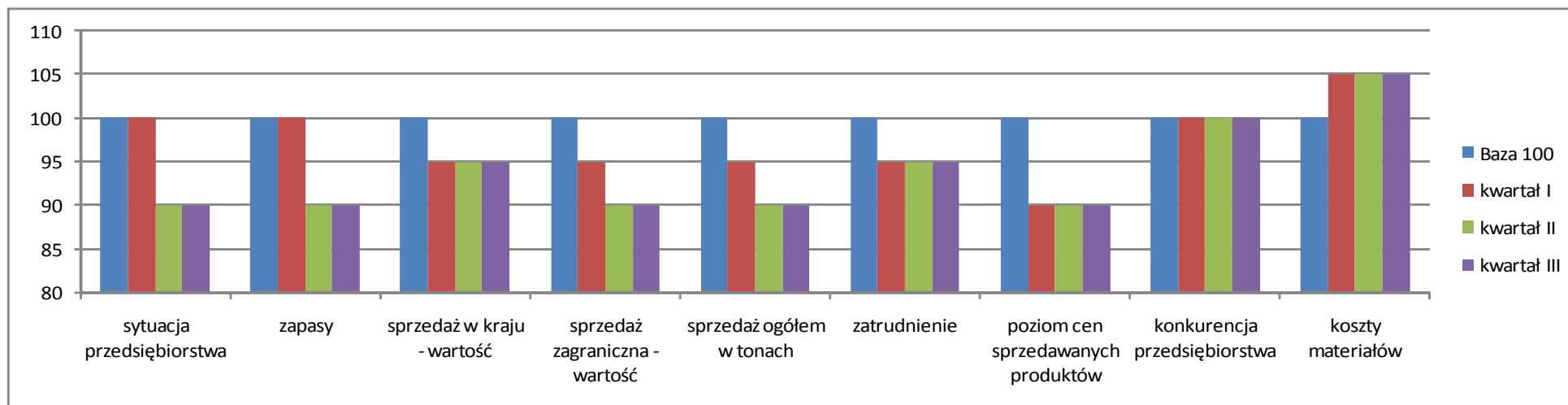
Dostawy materiałów dla odlewnictwa:



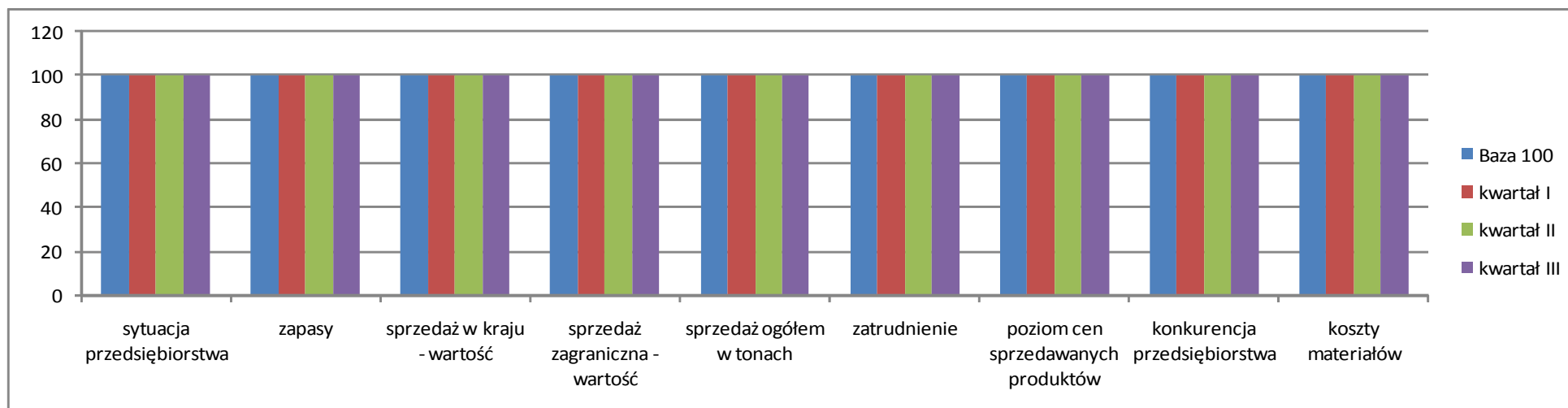
Dostawy maszyn dla odlewnictwa:



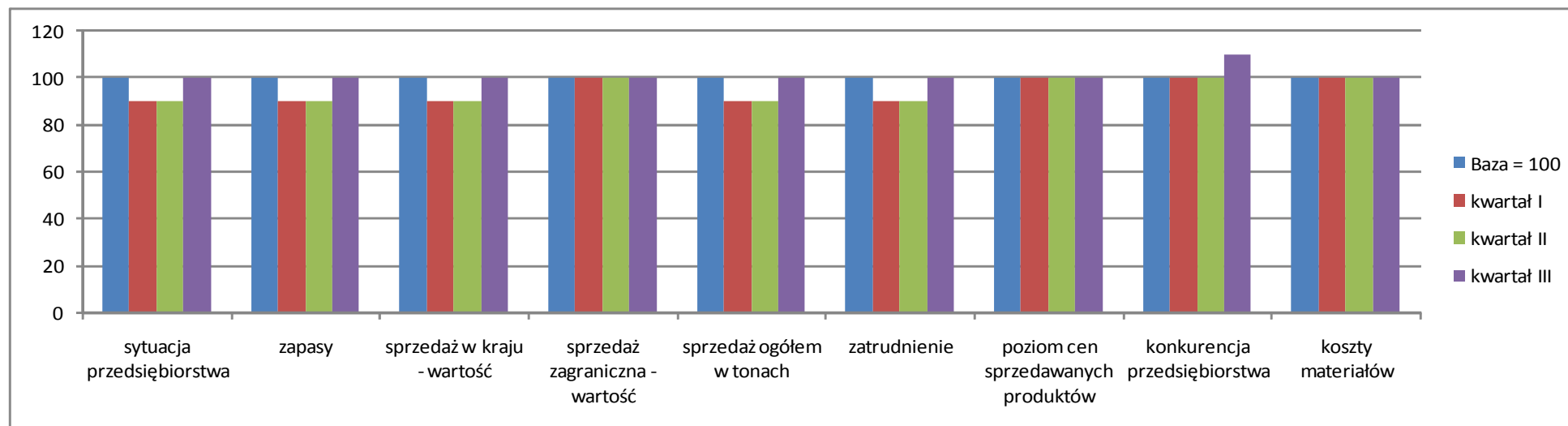
Odlewnie żeliwa:



Odlewnie staliwa:



Odlewnie metali nieżelaznych:



Sporządził:

Witold Dobosz
Odlewnicza Izba Gospodarcza