

## Ankieta koniunkturalna – Sytuacja w przemyśle odlewniczym.

Poniższa ankieta, prowadzona przez Biuro Odlewniczej Izby Gospodarczej ma jedynie charakter pogładowy.

Badanie prowadzone jest kwartalnie, wśród firm zrzeszonych w OIG.

Baza ( błękitne pole) o wartości 100 – to sytuacja na koniec roku 2014.

Pola o kolorach: czerwony – I kwartał 2015, zielony – II kwartał 2015, fioletowy – III kwartał 2015, jasno-błękitny – IV kwartał 2015, odpowiadają ocenom bieżącego kwartału, przedstawianych przez firmy, w stosunku do poprzedniego okresu sprawozdawczego.

Przykładowy sposób odczytywania wartości:

Baza: 100

I kwartał: 100 – znaczenie: **sytuacja bez zmian**

I kwartał: 95 – znaczenie: **nieznaczne osłabienie**

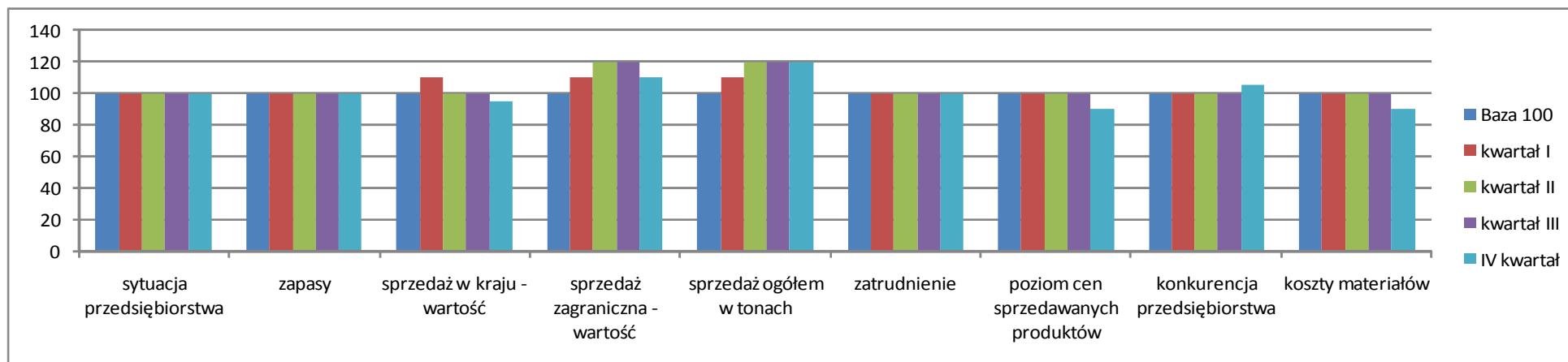
I kwartał 110 – znaczenie: **znaczna poprawa**

Wartości zaprezentowane w tabelkach – to wartości uśrednione wyliczone na podstawie ankiet nadsyłanych do Biura OIG.

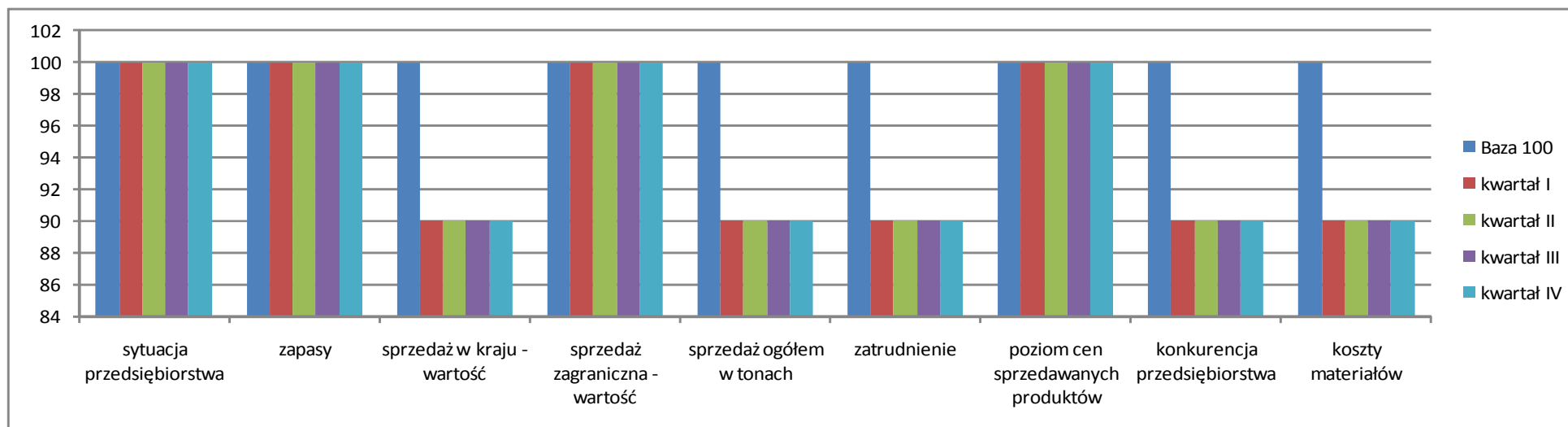
Ankieta prowadzona jest w 5 obszarach:

- ➔ Dostawcy materiałów dla odlewnictwa
- ➔ Dostawcy maszyn dla odlewnictwa
- ➔ Odlewnie żeliwa
- ➔ Odlewnie staliwa
- ➔ Odlewnie metali nieżelaznych

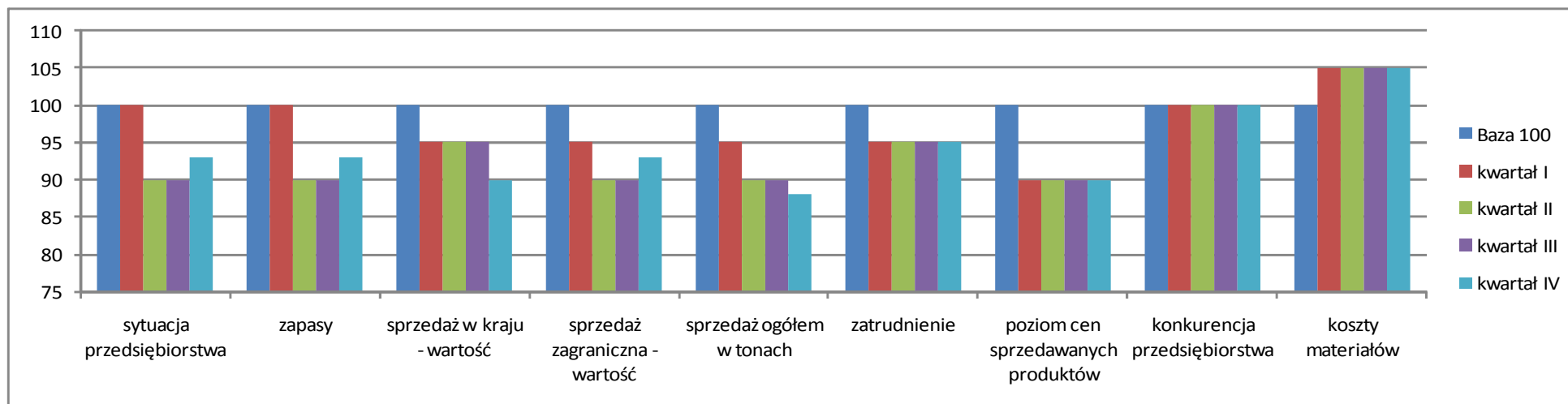
### Dostawcy materiałów dla odlewnictwa:



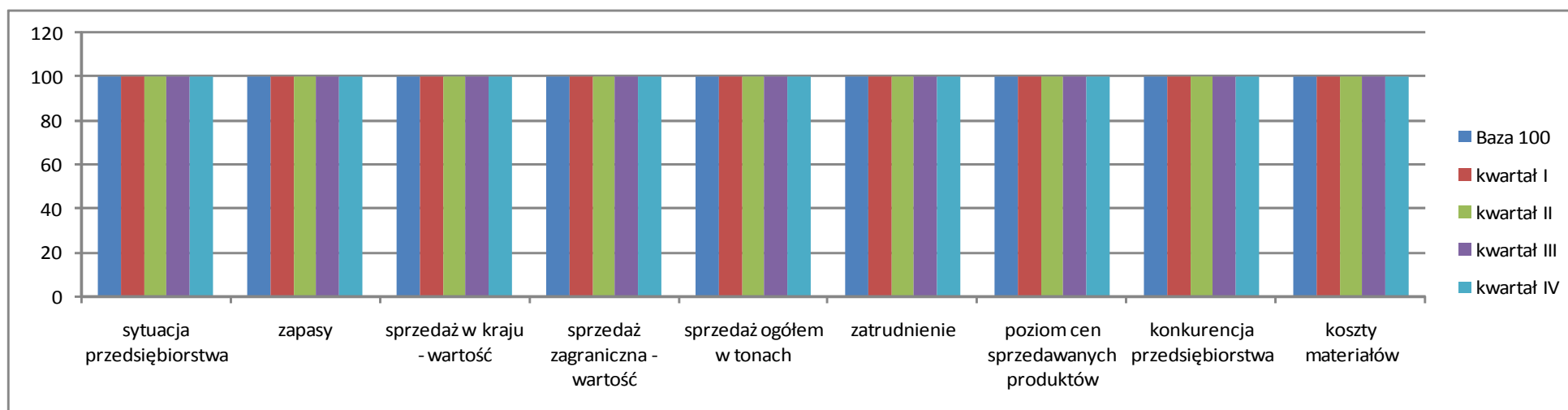
### Dostawcy maszyn dla odlewnictwa:



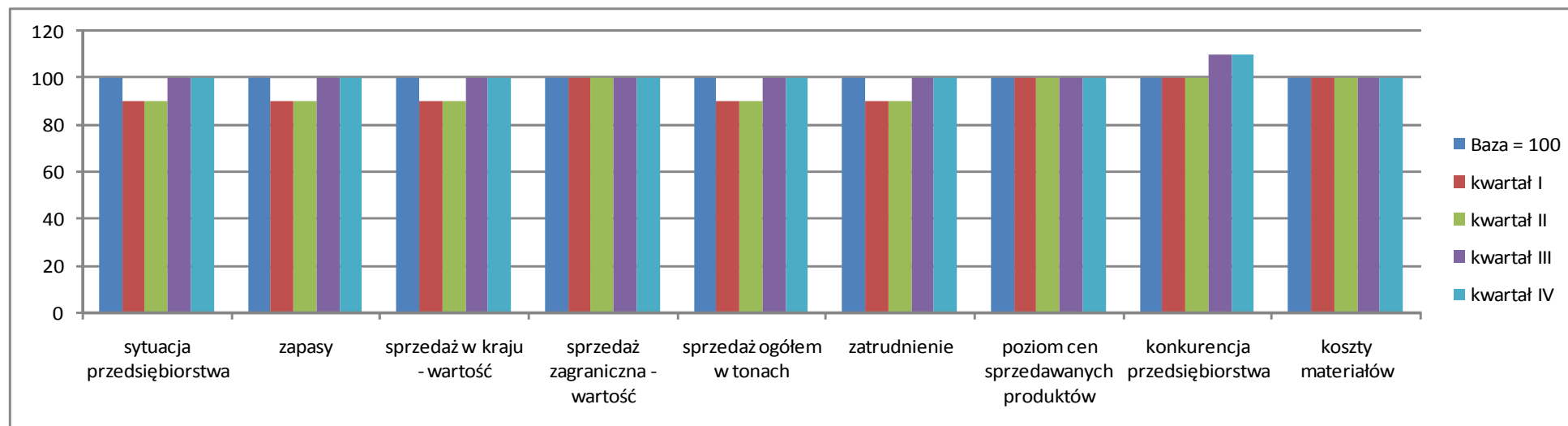
### Odlewnie żeliwa:



### Odlewnie staliwa:



## Odlewnie metali nieżelaznych:



Sporządził:

Witold Dobosz  
Odlewnicza Izba Gospodarcza